


# 大流芯过滤器

## HF 系列

大流量，高精度，高效率过滤

### APPLICATIONS


切削油  
润滑油  
化学品  
溶剂油  
工艺水  
乳液  
食用油  
饮用水  
反渗透前过滤



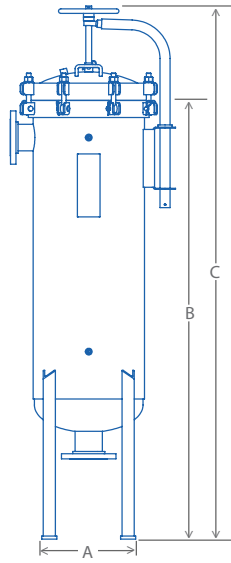
HF系列容器的设计目的是使滤芯每60英寸长的流量高达500 gpm (1892 lpm)，与常规尺寸的滤芯相比，它们可显着减小尺寸并降低成本水平设计和无芯筒体配置使滤芯更换变得快速，容易。滤器筒体只可容纳长度为20英寸40英寸或60英寸的高流量滤芯。HF滤器系列的设计，材料，构造和工艺的所  
有方面均符合GB150规范。（也可以在非GB150标准设计中使用。）

### 优点：

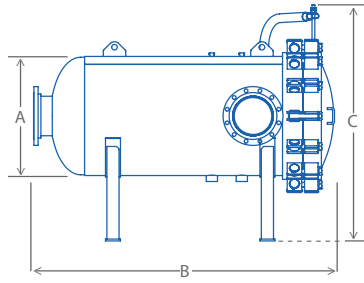
水平设计使滤芯更换更加轻松快捷  
用于高架平台，垂直方向也可用  
大直径的滤芯可提高每个滤芯的流速，从而减少滤芯更换和更小更低成本的容器筒体  
由内而外的流动方向将过滤器内部的污染物捕获到使更换滤芯更容易  
提供碳素钢，304不锈钢或316L不锈钢  
根据GB150（U或UN印章）容器和压力容器制造  
过滤器代码  
提供非标设计和构造（并行代码标准）  
标准设计压力为150 psi（10.3 bar）或300 psi（20.7 bar）。更高  
可用设计压力  
其他可用材料



# HF



HFV



HFH

最大操作温度	
碳钢	500°F (260°C)
304 SST	300°F (150°C)
316 SST	400°F (204°C)
滤网	250°F (121°C)

密封圈选型	
材料	最大温度
(BUNA-N)**	250°F (121°C)
EPDM (EPR)	300°F (149°C)
FKM (VITON®)	400°F (204°C)

型号	最大流量* (gpm)	连接尺寸 SIZE (in.)	滤芯数量	滤芯长度 (in.)	可选择尺寸 SIZE	直径 (in.)			重量 (lbs)
						A	B	C	
HFH14-3	350	3-FLG	1	40	3	8	60.2	43	250
HFH34-6	1050	6-FLG	3	40	6	16	69.8	58.4	694
HFH54-8	1750	8-FLG	5	40	8	20	77	59	935
HFH74-10	2450	10-FLG	7	40	10	22	79.7	60	1106
HFH84-10	2800	10-FLG	8	40	10	24	79.7	61	1248
HFH124-12	4200	12-FLG	12	40	12	30	88.4	64	1672
HFH154-14	5250	14-FLG	15	40	14	32	90.8	65	1938
HFH194-16	6650	16-FLG	19	40	16	36	94.5	67.5	2593
HFH16-4	500	4-FLG	1	60	4	8	81.3	43	325
HFH36-8	1500	8-FLG	3	60	8	16	91.8	58.4	756
HFH56-10	2500	10-FLG	5	60	10	20	99	59	1070
HFH76-10	3500	10-FLG	7	60	10	22	99.7	60	1181
HFH86-12	4000	12-FLG	8	60	12	24	101.9	61	1389
HFH126-14	6000	14-FLG	12	60	14	30	109.7	64	1834
HFH156-16	7500	16-FLG	15	60	16	32	112.9	65	2113
HFH196-18	9500	18-FLG	19	60	18	36	116.5	67.5	2828
HFV14-3	350	3-FLG	1	40	3	8	65.5	69.4	250
HFV34-6	1500	6-FLG	3	40	6	16	81.9	94.25	694
HFV54-8	1750	8-FLG	5	40	8	20	90	106.25	935
HFV74-10	2450	10-FLG	7	40	10	22	98.8	115.25	1106
HFV84-10	2800	10-FLG	8	40	10	24	98.8	115.5	1248
HFV124-12	4200	12-FLG	12	40	12	30	110.25	129	1672
HFV154-14	5250	14-FLG	15	40	14	32	115.8	135	1938
HFV194-16	6650	16-FLG	19	40	16	36	123.5	143.6	2593

实际流速取决于流体粘度，微米等级，污染物和介质类型。 请查阅每个应用程序的流程图。

## 订购案例

<input type="checkbox"/>	<input checked="" type="checkbox"/> <b>HF</b>	<input type="checkbox"/>	<input type="checkbox"/>	<input type="checkbox"/>	<input type="checkbox"/>	<input type="checkbox"/>	<input type="checkbox"/>	<input type="checkbox"/>
材料	大流量	筒体方式	滤芯数量	滤芯长度	进口 / 出口	连接	标准	
OMIT 碳钢	HF	H 卧式	1 1	4 40 in.	3 3 in. ANSI	F 150# FLANGE	OMIT GB150	
4 304 SST	1 CARTRIDGE OR MULTIPLE CARTRIDGES	V 立式	3 3	6 60 in.	6 6 in. ANSI	H 300# FLANGE	OMIT ASME	
6 316 SST			5 5		8 8 in. ANSI		P* EU	
			7 7		10 10 in. ANSI			
			8 8		12 12 in. ANSI			
			12 12		14 14 in. ANSI			
			15 15		16 16 in. ANSI			
			19 19		18 18 in. ANSI			